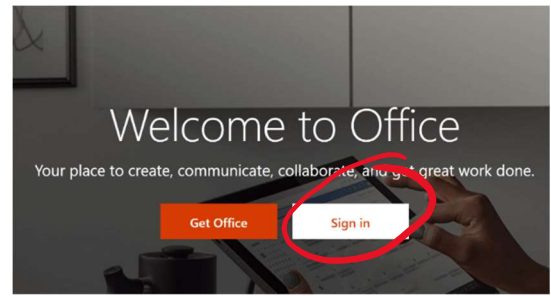
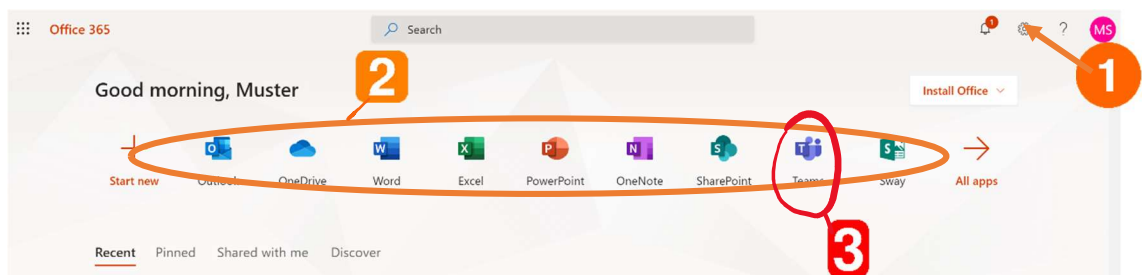
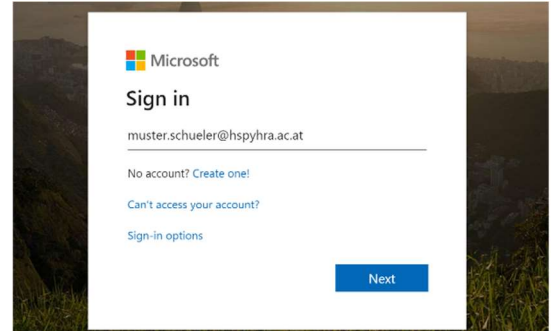


1. Erstanmeldung unter www.office.com



2. E-Mail Adresse eingeben
Vorname (.Oder _)Nachname@hspyhra.ac.at

3. Passwort eingeben
Auf Groß- und Kleinschreibung achten!



1 Wenn nötig, Sprache einstellen: Einstellungen → Language an Time Zone → Language: Deutsch (Österreich)
Hinweis: Umstellung der Sprache kann einige Minuten in Anspruch nehmen!
Aktuelle Zeitzone: (UTC +01:00) Amsterdam, Berlin, Bern Rom...

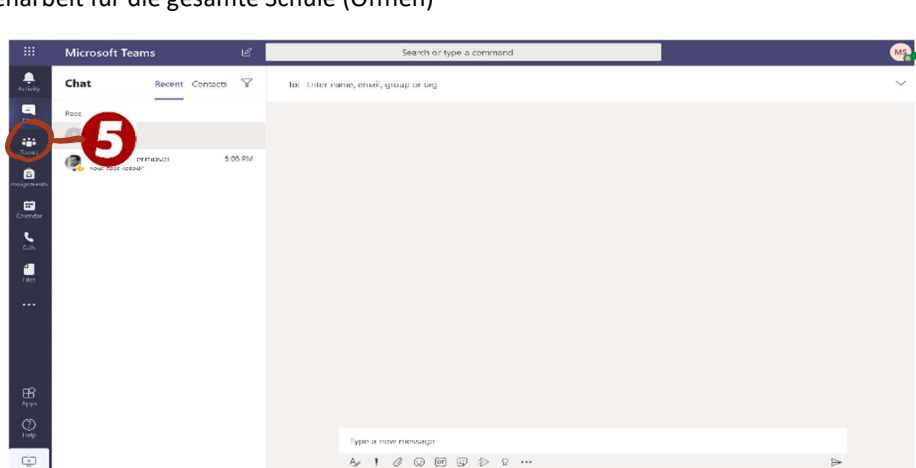
2 Onlineversion von allen Microsoft Programmen


3 TEAMS: Kommunikation und Zusammenarbeit für die gesamte Schule (Öffnen)

4 Wenn nötig, Sprache einstellen:
Settings → General → Language

Sprache
Starten Sie die Anwendung neu, um die Spracheinstellungen anzuwenden.
Die App-Sprache bestimmt das Format für Datum und Uhrzeit.
Deutsch (Österreich) ▼
Tastatursprache bestimmt die Tastenkombinationen.
Deutsch (Deutschland) ▼

Save and restart klicken



5  Dem Team der EMS Phyra beitreten. Durch nochmaliges Klicken das Team öffnen.

EMS Phyra - Alle
Öffentlich

- Weitere Anleitungen findest du unter dem Kanal: Anleitungen für Microsoft Teams.
- Versuche deinem Klassenteam beizutreten und antworte auf meine Nachricht im Kanal Allgemein.

